



УПРАВЛЕНИЕ ФЕДЕРАЛЬНОЙ СЛУЖБЫ
ГОСУДАРСТВЕННОЙ СТАТИСТИКИ ПО
ХАБАРОВСКОМУ КРАЮ, МАГАДАНСКОЙ ОБЛАСТИ,
ЕВРЕЙСКОЙ АВТНОМНОЙ ОБЛАСТИ И
ЧУКОТСКОМУ АВТНОМНОМУ ОКРУГУ

О просроченной задолженности по заработной плате по Еврейской автономной области

на 1 октября 2021 года



ФЕДЕРАЛЬНАЯ СЛУЖБА
ГОСУДАРСТВЕННОЙ СТАТИСТИКИ

О просроченной задолженности по заработной плате

на 1 сентября 2021 года

- 01** ПРОСРОЧЕННАЯ ЗАДОЛЖЕННОСТЬ ПО ЗАРАБОТНОЙ ПЛАТЕ ПО ИСТОЧНИКАМ ФИНАНСИРОВАНИЯ
- 02** СТРУКТУРА ПРОСРОЧЕННОЙ ЗАДОЛЖЕННОСТИ ПО ЗАРАБОТНОЙ ПЛАТЕ
- 03** ЧИСЛЕННОСТЬ РАБОТНИКОВ, ПЕРЕД КОТОРЫМИ ИМЕЛАСЬ ПРОСРОЧЕННАЯ ЗАДОЛЖЕННОСТЬ, ПО ВИДАМ ЭКОНОМИЧЕСКОЙ ДЕЯТЕЛЬНОСТИ

Наблюдению подлежат организации, не относящиеся к субъектам малого предпринимательства, всех видов экономической деятельности за исключением: торговли оптовой и розничной; ремонта автотранспортных средств и мотоциклов (G), связи (53), деятельности гостиниц и предприятий общественного питания (I), деятельности в области информации и связи (кроме кодов 59.1 и 60), деятельности финансовой и страховой (K), деятельности профессиональной, научной и технической (M, кроме кода 72), деятельности административной и сопутствующих дополнительных услуг (N), государственного управления и обеспечения военной безопасности; социального обеспечения (O), деятельности в области спорта (93.1), предоставления прочих видов услуг (S).






ПРОСРОЧЕННАЯ ЗАДОЛЖЕННОСТЬ ПО ЗАРАБОТНОЙ ПЛАТЕ ПО ИСТОЧНИКАМ ФИНАНСИРОВАНИЯ

НА 1 ОКТЯБРЯ 2021 г.

ПРОСРОЧЕННАЯ ЗАДОЛЖЕННОСТЬ ПО ЗАРАБОТНОЙ ПЛАТЕ ВСЕГО



3577 тыс. руб.

Из-за отсутствия
собственных средств

3577 тыс. руб.

По сравнению с 1 СЕНТЯБРЯ 2021 г.

142,8%

Суммарная задолженность в расчете на
одного работника составила

41,1 тыс. руб.

По сравнению с 1 СЕНТЯБРЯ 2021 г.

113,3%





СТРУКТУРА ПРОСРОЧЕННОЙ ЗАДОЛЖЕННОСТИ ПО ЗАРАБОТНОЙ ПЛАТЕ

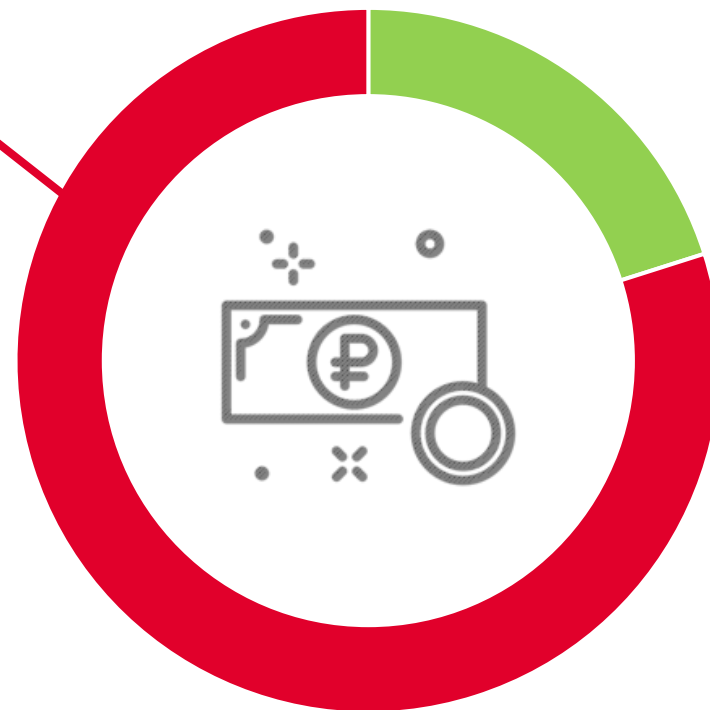
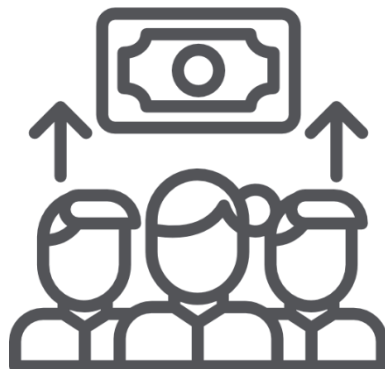
НА 1 ОКТЯБРЯ 2021 г., %

**ПРОСРОЧЕННАЯ
ЗАДОЛЖЕННОСТЬ
ПО ЗАРАБОТНОЙ ПЛАТЕ**
3577 тыс. руб.

**РОСТ ПО СРАВНЕНИЮ
С 1 СЕНТЯБРЯ 2021 Г.**

1072 тыс. руб.
(на 42,8 %)

79,9 %
Задолженность, образовавшаяся за
последний месяц, за который
производились начисления, в общем
объеме задолженности





ЧИСЛЕННОСТЬ РАБОТНИКОВ, ПЕРЕД КОТОРЫМИ ИМЕЛАСЬ ПРОСРОЧЕННАЯ ЗАДОЛЖЕННОСТЬ

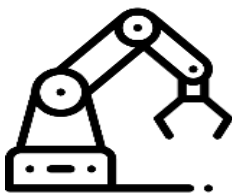
ПО ВИДАМ ЭКОНОМИЧЕСКОЙ ДЕЯТЕЛЬНОСТИ НА 1 ОКТЯБРЯ 2021 г., %

ЧИСЛЕННОСТЬ
РАБОТНИКОВ

87 ЧЕЛ.

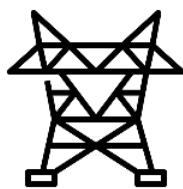
ПО СРАВНЕНИЮ
С 1 СЕНТЯБРЯ 2021 Г.

126,1%



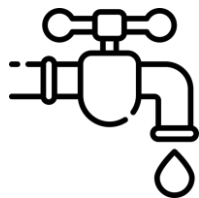
Обрабатывающие производства

14,9%



Обеспечение электроэнергией, газом и паром;
Кондиционирование воздуха

64,4%



Водоснабжение; водоотведение, организация
Сбора и утилизация отходов, деятельность по
Ликвидации загрязнений

20,7%

